

## Instrucciones de uso de las puntas de papel

- Enrolladas “a mano” para una absorcion extra
- Muy absorbentes
- Puntas con marcas de longitud disponibles
- Variedad de tamanos y paquetes disponibles
- Con codigo de color

## Indicacion Y Proposito

Las puntas de papel se utilizan para secar los canales de la raiz antes de la obturación y para limpiar los canales de la raiz que se sellaran con tratamientos de endodoncia.

## Instrucciones de uso

1. Mida la longitud del canal de la raiz
2. Seleccione la punta que coincida con el tamaño que la última lima utilizada en el canal
3. Seque el canal de la raíz usando las puntas de papel
4. Utilice unas 10-15 puntas por canal de la raiz
5. El sellador o el cemento se aplica mediante las puntas de papel

## Cuidado

1. Use solo puntas de papel esterilizadas
2. No utilice puntas de papel dobladas o rotas
3. Tenga cuidado de no llenar demasiado ni dejar espacios muertos al aplica sellador o cemento
4. Use el sellador o el cemento inmediatamente despues de la preparacion
5. Después de usar las puntas de papel, deben mantenerse en un lugar fresco
6. No las exponga a la luz solar directa
7. No las reutilice para evitar las infecciones cruzadas. (Infecciones secundarias como patogenos y virus causados por sangre y saliva)

## Almacenamiento

Almacenar a temperatura ambiente a 1 °C~ 30°C, lejos de la luz solar

## Vida Util

5 años desde la fecha de fabricación



Fabricado por **META BIOMED CO LTD**

### Fábrica de Osong

270, Osongsaengmyeong 1-ro, Osong-eup,  
Heungdeok-gu, Cheongju-si, Chungcheongbuk-do,  
Corea

Tel. : +82-43-216-0433 / Fax : +82-43-217-1988















Correo electrónico : [info@meta-biomed.com](mailto:info@meta-biomed.com)

Sitio web : <http://www.meta-biomed.com>



### Biomed Meta Europe GmbH

Wiesenstr. 35, 45473 Mülheim an der Ruhr,  
Allemagne

Símbolo	Significado (Estándar, de ser aplicable)
	Fabricante/Fabricante legal (ISO 15223-1)
	Fecha de fabricación (ISO 15223-1)
	Número de catálogo (ISO 15223-1)
	Código de lote (ISO 15223-1)
	Marca de la CE y número de identificación
	Manténgalo apartado de la luz del sol (ISO 15223-1)
	No las reutilice (ISO 15223-1)
	Consulte las instrucciones de uso (ISO 15223-1)
	Precaución (ISO 15223-1)
	Limitaciones de temperatura (ISO 15223-1)
	Representante autorizado de EC (ISO 15223-1)
	Úsese antes de (ISO 15223-1)
	No lo vuelva a esterilizar (ISO 15223-1)
	Esterilizado mediante irradiación (ISO 15223-1)