

## INSTRUÇÕES DE UTILIZAÇÃO

### COMPOSIÇÃO

O instrumento é constituído por uma marca de liga de níquel-titânio temperado com tratamento térmico (Annealed Heat Treated, AHT) designada Fire-Wire™.

### Instruções de utilização Edge GlidePath™

• As limas Edge GlidePath™ são utilizadas para originar um percurso de deslizamento previamente à utilização de quaisquer limas rotativas ou de movimento alternado.

### Contraindicações

- Como todos os instrumentos de endodontia de ação mecânica, estes não devem ser usados em casos com curvaturas graves e súbitas.
- Este produto contém níquel e não deve ser usado em pessoas com sensibilidade alérgica conhecida a este metal.

### Advertências

- Deve ser usado um sistema de dique de borracha.
- As limas EdgeGlidePath™ são esterilizadas e não precisam de ser colocadas em autoclave antes de serem usadas.
- As limas EdgeGlidePath™ devem ser utilizadas apenas uma vez para evitar a ocorrência de separação da lima.
- Não utilizar se a embalagem estiver danificada.

### Precauções de utilização:

Até ficar familiarizado(a) com todos os produtos novos, seja cuidadoso(a) e siga os seguintes pontos importantes:

- 1) Utilize uma peça manual elétrica para limas rotativas.
- 2) Utilize a definição de 300-500 RPM (Rotações por Minuto).
- 3) Obtenha acesso em linha reta para todas as limas rotativas, incluindo as limas EdgeFind™.
- 4) Não force as limas, aplique pressão mínima ao longo do canal.
- 5) Limpe os sulcos frequentemente durante a utilização.
- 6) Aplique irrigação e lubrificação copiosa e frequente durante a utilização.
- 7) Seja cuidadoso(a) nas regiões de canal apical e curvo.

- 8) As limas rotativas são dispositivos de utilização num único doente.

### Reações adversas

- Quebra/fracturação do dispositivo
- Infecção – Não utilizar se a embalagem estiver danificada ou tiver sido aberta, devido ao risco de infecção.
- Complicações geralmente associadas a procedimentos de endodontia incluindo:
  - Dor
  - Quebra/fracturação do instrumento
  - Ferimento/hemorragia nos tecidos moles

## INSTRUÇÕES DE UTILIZAÇÃO

### Criar a forma inicial utilizando Edge GlidePath™

- Estabelecer o acesso de linha reta.
- Originar um percurso de deslizamento com Lima-K n.º 8 e n.º 10 de aço inoxidável utilizando líquido EDTA a 17% (EdgeLube™) ou gel EDTA a 19% (EdgeGel™).
- Confirmar a distância de trabalho com a Lima-K n.º 10 usando radiografias e/ou localizador de ápex.
- Iniciar com EdgeFind™ P1-n.º 13, progredindo até alcançar a distância de trabalho, e irrigar.
- De seguida, utilizar EdgeFind™ P2-n.º 16, progredindo até alcançar a distância de trabalho, e irrigar.
- Terminar com EdgeFind™ P3-n.º 19, progredindo até alcançar a distância de trabalho, e irrigar.
- Iniciar então a moldagem de canal com as limas rotativas EdgeEndo NiTi.

### Desinfecção:

- Depois de cada canal estar completamente moldado, lavar durante 1 minuto com líquido EDTA a 17% para remover a camada de esfregaço canalar.
- Lavar os canais durante 5 minutos com NaOCl a 5% para remover resíduos e bactérias.
- Lavar os canais durante 1 minuto com líquido EDTA a 17% para remover o NaOCl a 5%.
- Lavar os canais durante 5 minutos com clorexidina a 2% ou EDTA para matar as bactérias.

### Obturação de sistemas de canal

- Ao utilizar um sistema de transporte térmico, use verificadores de tamanho para determinar o transportador de tamanho apropriado.








- Ao utilizar um cone de guta-percha principal que corresponda à lima maior inserida ao comprimento, lembre-se que por vezes é preciso diminuir o tamanho da ponta do cone se a guta-percha correspondente à sua lima rotativa não entrar completamente.

### Armazenamento

- Armazenar à temperatura ambiente, entre 10 °C e 37,8 °C, ao abrigo de qualquer luz solar.

### Descarte de limas recomendado

Colocar as limas utilizadas num recipiente para objetos cortantes de perigo biológico.

Símbolo	Significado (padrão, se aplicável)
	Fabricante/Fabricante legal (ISO 15223-1)
<b>REF</b>	Número de catálogo (ISO 15223-1)
<b>LOT</b>	Código de lote (ISO 15223-1)
	Data de validade (ISO 15223-1)
	Não reutilizar (ISO 15223-1)
	Não utilizar se a embalagem estiver danificada (ISO 15223-1)
	Consultar instruções de utilização (ISO 15223-1)
<b>RX Only</b>	Atenção: A lei federal limita este dispositivo a venda por ou mediante prescrição de um(a) «dentista/médico(a)» legalmente licenciado(a) pelo estado no qual este(a) exerce a sua atividade para utilização ou prescrição de uso do dispositivo. (FDA 21 CFR <sup>1</sup> Parte 801.109 (b) (1))
<b>STERILE R</b>	Esterilizado por irradiação (ISO 15223-1)
	Atenção (ISO 15223-1)
	Límite de temperatura (ISO 15223-1)